

Suomi Top 4

ISIN: DE000CZ371M8

1.11.2019

Kurssikehitys / Kursutveckling / Index Development

	Metso	Nokia	Nokian Renkaat	Wärtsilä
Alkuarvo / Startvärde / Initial value 24.10.2014	26,21	6,63	24,10	11,61
Raja-arvo / Gränsvärde / Barrier level (60 %)	15,73	3,98	14,46	6,96
Viimeisin / Sista / Last	33,88	3,29	25,60	9,46
Tuotto tänään / Avkastning idag / Return today *	29,26 %	-50,32 %	6,22 %	-18,48 %

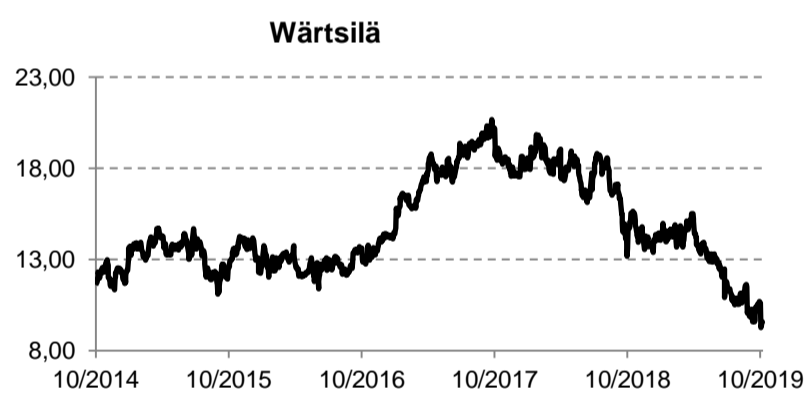
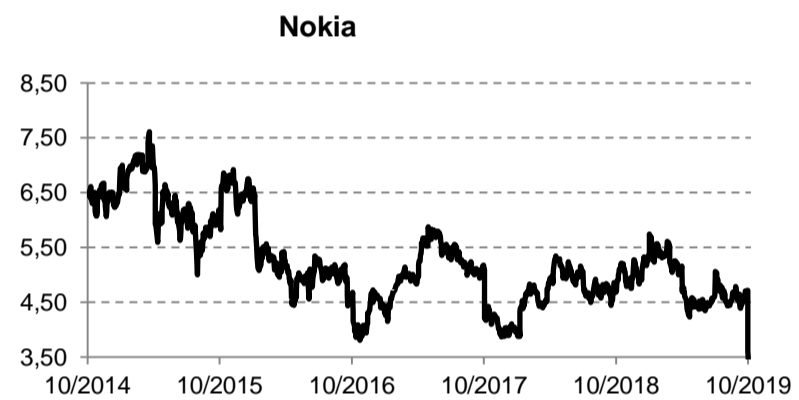
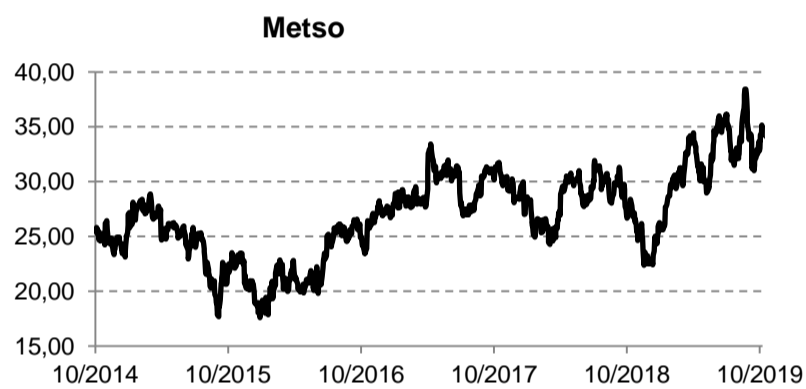
Tarkastelupäivät
Observationsdagar
Observation Dates

Observation Dates	Metso	Nokia	Nokian Renkaat	Wärtsilä
26.10.2015	86 %	90 %	126 %	109 %
24.10.2016	95 %	69 %	128 %	117 %
26.10.2017	118 %	63 %	164 %	161 %
26.10.2018	103 %	73 %	129 %	127 %
24.10.2019	126 %	55 %	111 %	92 %

Kaikki kohde-etuudet vähintään 100 % alkuarvosta?
Alla underliggande tillgångarna över 100 % av startvärdet?
All underlying assets at or above 100 % of the initial value? EI / NEJ / NO

Kaikki kohde-etuudet vähintään 60 % alkuarvosta?
Alla underliggande tillgångarna över 60 % av startvärdet?
All at or above 60 % of the initial value? EI / NEJ / NO

* Alkuarvosta / Från startvärde / From initial value



[Vastuunrajoitus / Ansvarsbegränsning / Disclaimer](#)

Lähde / Källa / Source: Bloomberg