

Pohjoismaiset Osinkoyhtiöt Autocall

ISIN: XS1602469287

25.10.2021

Osakekorin kehitys / Aktiekorgutveckling / Basket Development

Osake / Aktie / Share	Alkuarvo * Startvärde * Initial value *	Viimeisin Senaste Last	Kehitys ** Utveckling ** Return **
AstraZeneca Plc	605,00	1069,00	76,69 %
Nordea Bank AB	112,70	111,88	-0,73 %
Sampo Oyj	#PUUTTUU!	45,37	-
Swedbank AB	216,00	195,42	-9,53 %
Telia Company AB	38,69	35,55	-8,12 %
Osakekorin tuotto / Aktiekorgavkastning / Basket Return			14,58 %

Tarkastelupäivä
Observationsdag
Observation Date

Osakekorin arvo
Aktiekorg värdet
Basket value

18.5.2018	95,99 %
19.11.2018	98,28 %
20.5.2019	88,80 %
18.11.2019	95,93 %
18.5.2020	89,86 %
17.11.2020	97,19 %
18.5.2021	99,82 %
17.11.2021	-
17.5.2022	-

Osakori vähintään 100 % alkuarvosta?

Aktiekorg minst 100 % av startvärdet?

Basket value at or above 100 % of the initial value?

#PUUTTUU!

Osakori vähintään 80 % alkuarvosta?

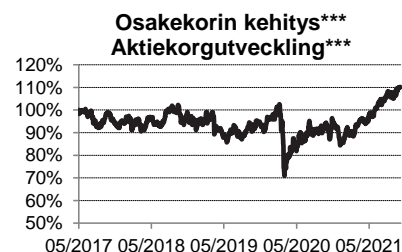
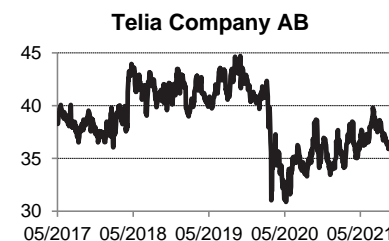
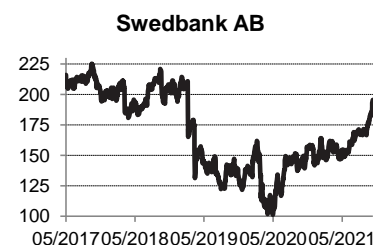
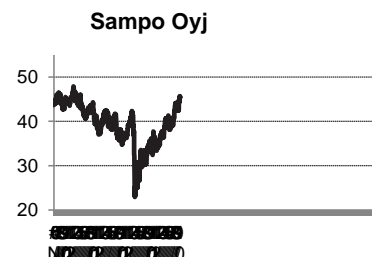
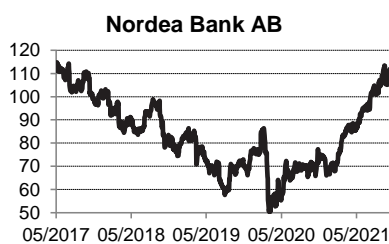
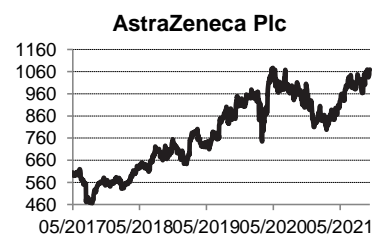
Aktiekorg minst 80 % av startvärdet?

Basket value at or above 80 % of the initial value?

#PUUTTUU!

* Alkuarvo / Startvärde / Initial value 16.5.2017

** Alkuarvoon verrattuna / Från startvärde / From initial value



*** Alkuarvoon verrattuna / Från startvärde / From initial value 16.5.2017 = 100 %

[Vastuunrajoitus / Ansvarsbegränsning / Disclaimer](#)
Lähde / Källa / Source: Bloomberg